

水と土の芸術祭 2018 について【会期終了時概数】

事業名等	参加者数	来場者数
(1) 市民プロジェクト	176,214人	176,214人
(2) こどもプロジェクト	179,766人	84,785人
① ワークショップ	2,179人	2,179人
② 展示	82,606人	82,606人
③ みずつち給食	94,981人	—
(3) アートプロジェクト	433,204人	433,204人
① アート	433,001人	433,001人
② ワークショップ	203人	203人
(4) シンポジウム・座談会	1,349人	1,349人
① シンポジウム	991人	991人
② トークイベント・座談会	358人	358人
(5) にいがた J IMAN	14,966人	14,966人
① 「食」や「農」の魅力発信イベント	10,560人	10,560人
② 伝統芸能等イベント	3,837人	3,837人
③ アートパフォーマンス	514人	514人
④ まちあるき	55人	55人
(6) その他主催事業等	6,888人	6,888人
オープニングイベント、七夕プロジェクト等	6,701人	6,701人
作品鑑賞バスツアー（一日）	187人	187人
（作品鑑賞バスツアー（半日））	（120人）	—
（シャトル便）	（1,737人）	—
合 計	812,387人	717,406人

※「作品鑑賞ツアー（半日）」「シャトル便」は、作品展示会場への移動手段として設定しており、アートプロジェクトの参加者・来場者と重複することから、合計には含めない。

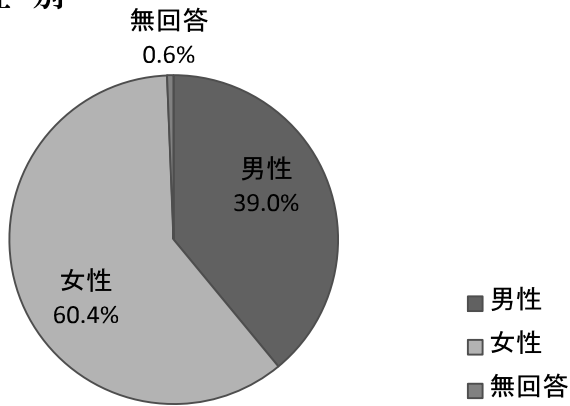
※また、来場者数には「みずつち給食」参加者は含めない。

来場者の属性(来場者アンケートより)

実施日 7月14日(土)～10月8日(月・祝)
 実施場所 メイン会場 万代島多目的広場
 NSG美術館
 天寿園

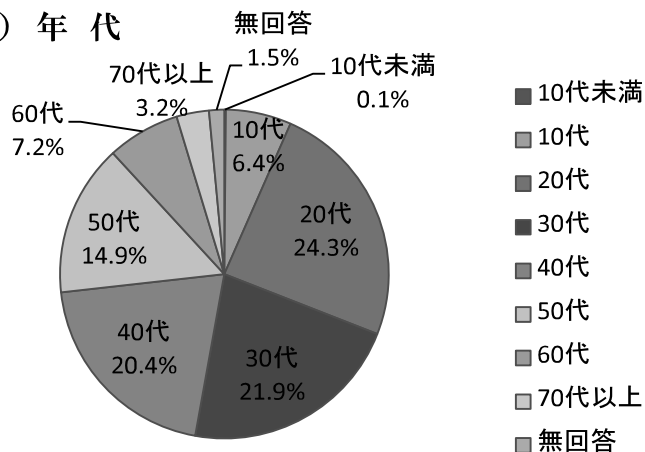
回収件数 2033件

(1) 性別



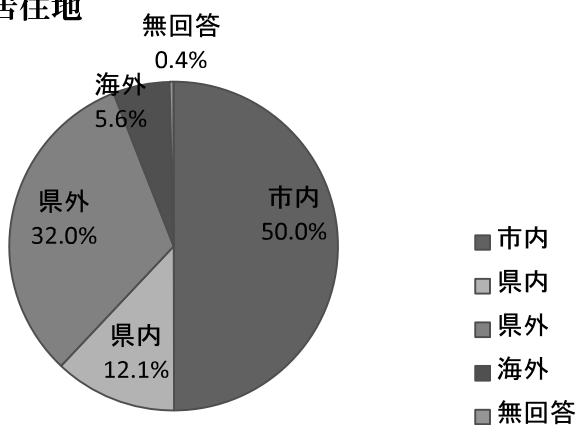
項目	人数	割合
男性	793	39.0%
女性	1227	60.4%
無回答	13	0.6%

(2) 年代



項目	人数	割合
10代未満	3	0.1%
10代	131	6.4%
20代	495	24.3%
30代	445	21.9%
40代	415	20.4%
50代	303	14.9%
60代	146	7.2%
70代以上	65	3.2%
無回答	30	1.5%

(3) 居住地



項目	人数	割合
市内	1016	50.0%
県内	245	12.1%
県外	651	32.0%
海外	113	5.6%
無回答	8	0.4%